

Energetikai havi (1-12 hó) jelentés

2022. havi (1-12 hó) jelentést képező alapadatok

Cégnév		Peakston Kft.	
Székhely cím		2336 Dunavarsány Bajai út 2090 Hrsz	
Sorszám	Alapadat leírása	Alapadat mértéke	Mértékegység
1.	Energianemek száma	5	db
2.	Telephelyek száma	2	db
3.	POD-ok száma	8	db
4.	Főmérők száma	8	db
5.	Almérők száma		db

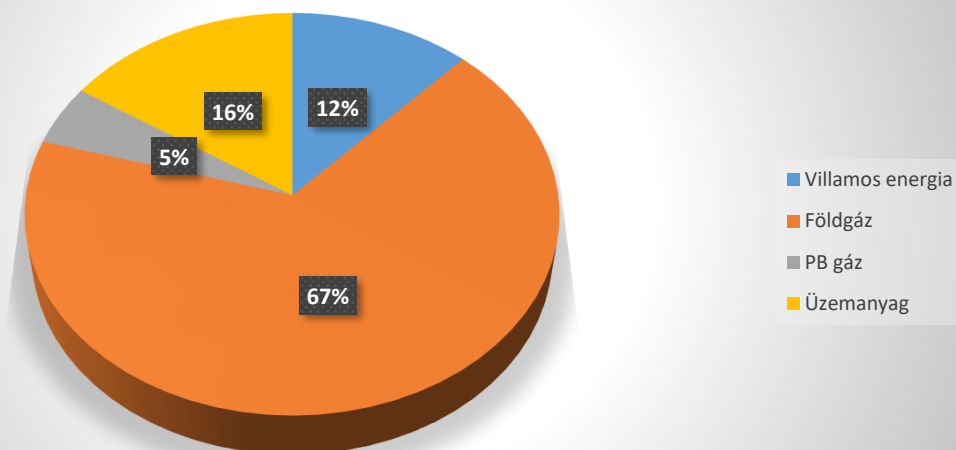
Havi (1 - 12 hó) összenergia felhasználás vizsgálata

A rendelkezésünkre bocsátott adatok alapján a Peakston Kft. éves összenergia felhasználását, illetve megoszlását az alábbi táblázatban foglaltuk össze.

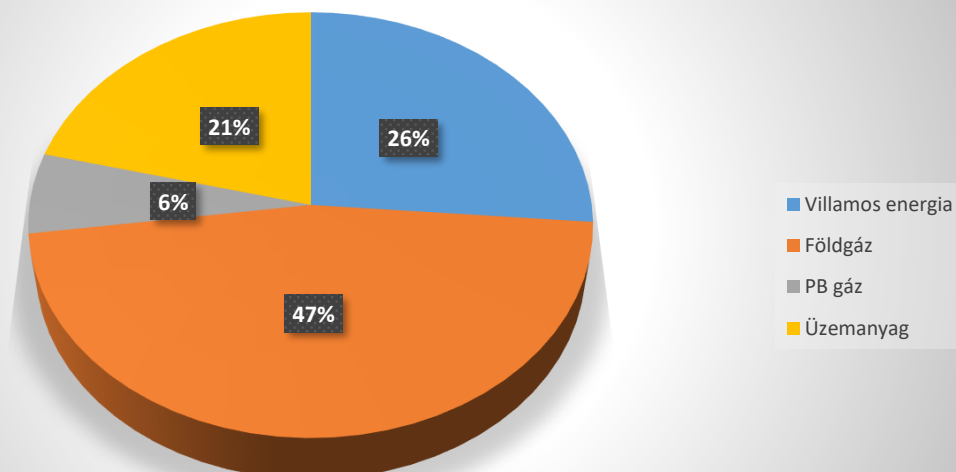
Összenergia vizsgálat 2022.(1-12 hó)

Energianem	Felhasználás [kWh]	Összenergia-felhasználás megoszlása	Nettó összköltség [Ft]	Nettó összköltség megoszlása	Fajlagos egységár [Ft/kWh]
Villamos energia	460 019	12%	37 060 863 Ft	26%	80,56 Ft
Földgáz	2 581 517	67%	65 714 831 Ft	47%	25,46 Ft
PB gáz	185 370	5%	8 589 001 Ft	6%	46,33 Ft
Üzemanyag	601 827	16%	29 695 147 Ft	21%	49,34 Ft
Σ	3 828 732		141 059 842 Ft		

kWh eloszlás



Költség eloszlás



A 2022.évi villamos energia felhasználás havi összehasonlítását az alábbi táblázat szemlélteti.

Peakston Kft.
Energia fogyasztás alakulása

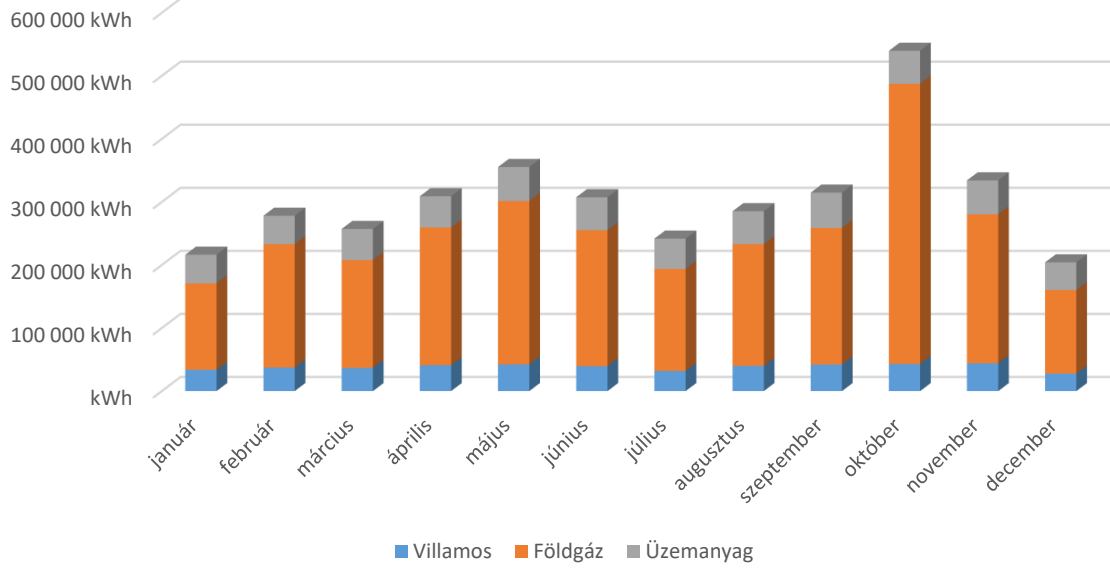
Hónap	Villamos [kWh] 2022	Földgáz [MJ] 2022	PB gáz [kg] 2022	Üzemanyag [L] 2022
január	33 904 kWh	443 591 MJ	802 kg	4 687 L
február	37 241 kWh	634 438 MJ	1 244 kg	4 649 L
március	36 830 kWh	554 362 MJ	1 510 kg	5 067 L
április	41 008 kWh	707 932 MJ	1 356 kg	5 110 L
május	42 385 kWh	839 172 MJ	2 135 kg	5 571 L
június	39 429 kWh	698 908 MJ	1 505 kg	5 384 L
július	32 027 kWh	523 816 MJ	1 075 kg	4 963 L
augusztus	40 019 kWh	625 552 MJ	1 477 kg	5 384 L
szeptember	42 199 kWh	701 605 MJ	1 503 kg	5 778 L
október	43 103 kWh	1 439 526 MJ	1 544 kg	5 386 L
november	44 102 kWh	765 849 MJ	1 777 kg	5 540 L
december	27 772 kWh	429 363 MJ	772 kg	4 525 L
Σ	460 019 kWh	8 364 114 MJ	16 700 kg	62 044 L

Energia fogyasztás kWh-ban

Hónap	Villamos [kWh] 2022	Földgáz [kWh] 2022	PB gáz [kWh] 2022	Üzemanyag [kWh] 2022
január	33 904 kWh	136 911 kWh	8 902 kWh	45 464 kWh
február	37 241 kWh	195 814 kWh	13 808 kWh	45 095 kWh
március	36 830 kWh	171 099 kWh	16 761 kWh	49 150 kWh
április	41 008 kWh	218 498 kWh	15 052 kWh	49 567 kWh
május	42 385 kWh	259 004 kWh	23 699 kWh	54 039 kWh
június	39 429 kWh	215 712 kWh	16 706 kWh	52 225 kWh
július	32 027 kWh	161 672 kWh	11 933 kWh	48 141 kWh
augusztus	40 019 kWh	193 072 kWh	16 395 kWh	52 225 kWh
szeptember	42 199 kWh	216 545 kWh	16 683 kWh	56 047 kWh
október	43 103 kWh	444 298 kWh	17 138 kWh	52 244 kWh
november	44 102 kWh	236 373 kWh	19 725 kWh	53 738 kWh
december	27 772 kWh	132 519 kWh	8 569 kWh	43 893 kWh
Σ	460 019 kWh	2 581 517 kWh	185 370 kWh	601 827 kWh

Σ Összes energia: 3 828 732 kWh

Energia fogyasztás kWh



Tevékenységek szerinti összenergia felhasználás bemutatása

A 2017. (II. 16.) MEKH rendeletben meghatározott részterületek 2022 évi energia-felhasználásával, illetve energiaköltségeivel kapcsolatos energiamérlegek alább láthatóak.

Peakston Kft.

Épület energiamérleg 2022.(1-12 hó)

Energianem	Felhasználás		megoszlás [%]	Nettó összköltség [Ft]	megoszlás [%]	Fajlagos [Ft/kWh]
	Mért mennyiség	[kWh]-ban				
Villamos energia	50 602	50 602	39,5	4 076 504	67,4	80,56
Földgáz (MJ)	250 923	77 446	60,5	1 971 762	32,6	25,46
Σ		128 048		6 048 267		

Technológia energiamérleg 2022.(1-12 hó)

Energianem	Felhasználás		megoszlás [%]	Nettó összköltség [Ft]	megoszlás [%]	Fajlagos egységár [Ft/kWh]
	Mért mennyiség	[kWh]-ban				
Villamos energia	409 417	409 417	12,9	32 982 626	30,1	80,56
Földgáz	8 113 191	2 504 071	78,6	63 745 138	58,2	25,46
Pb gáz	16 700	185 370	5,8	8 589 001	7,8	46,33
Üzemanyag	8 831	85 661	2,7	4 226 499	3,9	49,34
Σ		3 184 519		109 543 264		

Szállítás energiamérleg 2022.(1-12 hó)

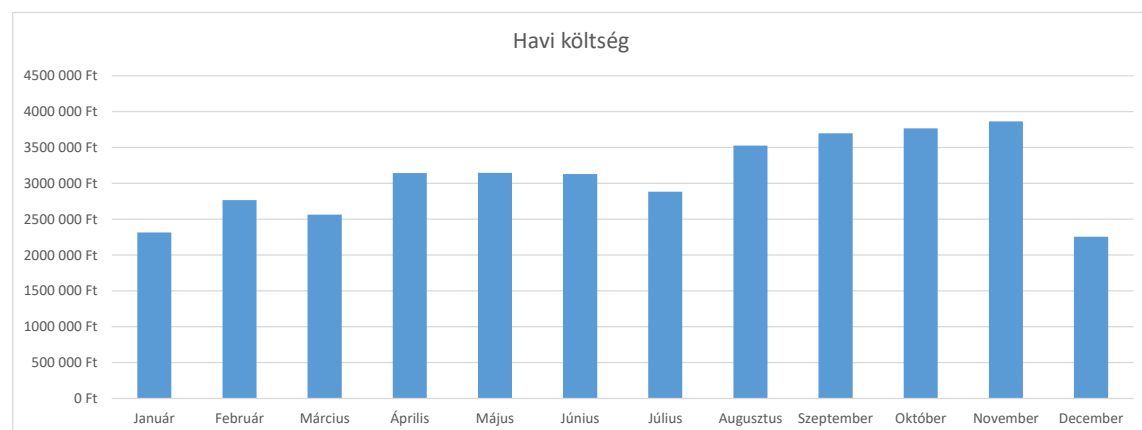
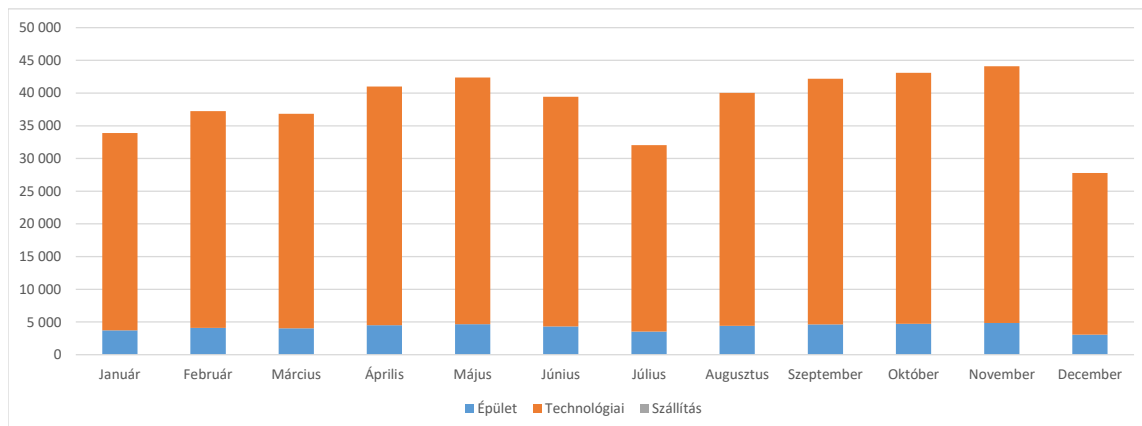
Energianem	Felhasználás		megoszlás [%]	Nettó összköltség [Ft]	megoszlás [%]	Fajlagos egységár [Ft/kWh]
	Mért mennyiség	[kWh]-ban				
Villamos energia	0	0	0,0		0,0	NA
Földgáz	0		0,0		0,0	NA
Üzemanyag	53 213	516 166	100,0	25 467 635	100,0	49,34
Σ		516 166		25 467 635		

A Peakston Kft. telephelyeinek 2022 havi villamos energia felhasználását az alábbi táblázatban foglaltuk össze.

Villamos energia felhasználás ÖSSZESEN 2022.(1-12 hó)

Dátum	Mért fogyasztás [kWh]	Épület fogyasztás [kWh]	Technológiai fogyasztás [kWh]	Szállítás felhasználás [kWh]	Kereskedelmi díj	RHD Díj	Nettó összköltség [Ft]	Fajlagos energiadíj [Ft/kWh]
Január	33 904	3 729	30 175	0	1 423 436 Ft	892 748 Ft	2 316 184 Ft	68,32
Február	37 241	4 097	33 144	0	2 148 855 Ft	619 257 Ft	2 768 112 Ft	74,33
Március	36 830	4 051	32 779	0	1 948 278 Ft	614 931 Ft	2 563 209 Ft	69,60
Április	41 008	4 511	36 497	0	2 502 358 Ft	640 486 Ft	3 142 844 Ft	76,64
Május	42 385	4 662	37 723	0	2 574 609 Ft	572 751 Ft	3 147 360 Ft	74,26
Június	39 429	4 337	35 092	0	2 469 668 Ft	660 928 Ft	3 130 596 Ft	79,40
Július	32 027	3 523	28 504	0	1 951 397 Ft	931 772 Ft	2 883 169 Ft	90,02
Augusztus	40 019	4 402	35 617	0	2 444 313 Ft	1 083 856 Ft	3 528 169 Ft	88,16
Szeptember	42 199	4 642	37 557	0	2 577 445 Ft	1 119 424 Ft	3 696 869 Ft	87,61
Október	43 103	4 741	38 362	0	2 632 673 Ft	1 134 152 Ft	3 766 825 Ft	87,39
November	44 102	4 851	39 251	0	2 693 690 Ft	1 169 681 Ft	3 863 371 Ft	87,60
December	27 772	3 055	24 717	0	1 695 395 Ft	558 760 Ft	2 254 155 Ft	81,17
Σ	460 019	50 602	409 417	0	27 062 117 Ft	9 998 746 Ft	37 060 863 Ft	80,56

A 2022. évi villamos energia felhasználás épület, technológia, illetve szállítás célú megoszlását az alábbi diagram szemlélteti, havi bontásban.

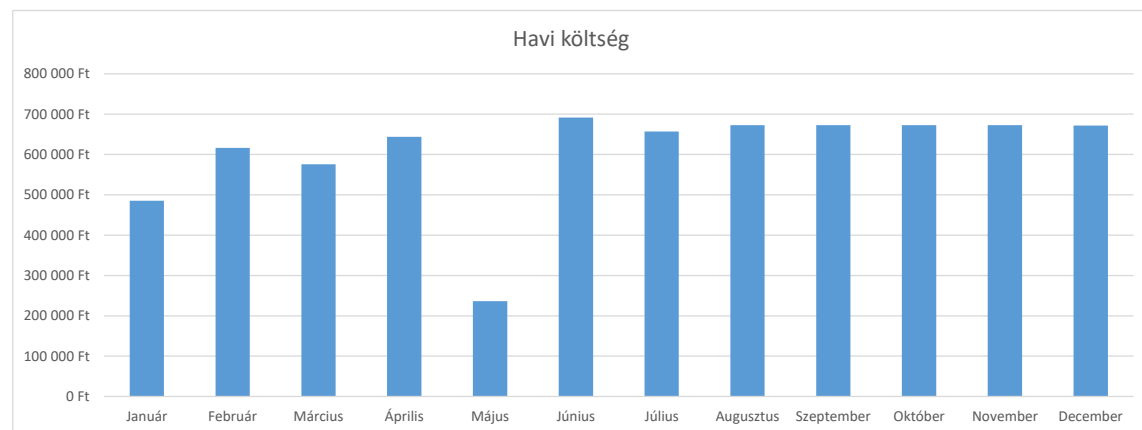
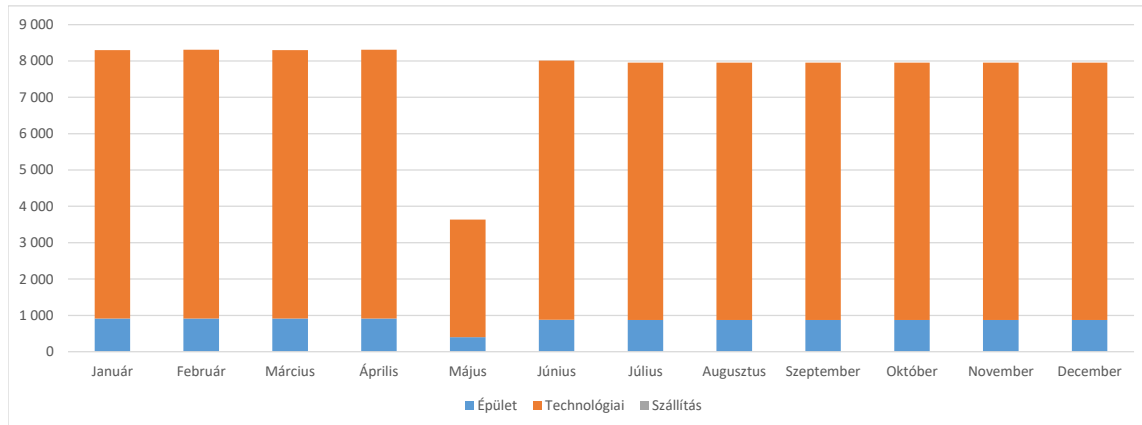


A Peakston Kft. Dunavarsány telephelyének 2022 havi villamos energia felhasználását az alábbi táblázatban foglaltuk össze.

Villamos energia felhasználás 2022.(1-12 hó)

Dátum	Mért fogyasztás [kWh]	Épület fogyasztás [kWh]	Technológiai fogyasztás [kWh]	Szállítás felhasználás [kWh]	Kereskedelmi díj	RHD Díj	Nettó összköltség [Ft]	Fajlagos energiadíj [Ft/kWh]
Január	8 300	913	7 387		348 586 Ft	136 735 Ft	485 321 Ft	58,47
Február	8 312	914	7 398		479 344 Ft	136 933 Ft	616 277 Ft	74,14
Március	8 300	913	7 387		439 309 Ft	136 375 Ft	575 684 Ft	69,36
Április	8 312	914	7 398		506 920 Ft	136 812 Ft	643 732 Ft	77,45
Május	3 636	400	3 236		209 741 Ft	26 514 Ft	236 255 Ft	64,98
Június	8 009	881	7 128		552 083 Ft	139 244 Ft	691 327 Ft	86,32
Július	7 957	875	7 082		481 253 Ft	175 792 Ft	657 045 Ft	82,57
Augusztus	7 957	875	7 082		486 002 Ft	186 676 Ft	672 678 Ft	84,54
Szeptember	7 957	875	7 082		486 002 Ft	186 676 Ft	672 678 Ft	84,54
Október	7 957	875	7 082		486 002 Ft	186 676 Ft	672 678 Ft	84,54
November	7 957	875	7 082		486 002 Ft	186 676 Ft	672 678 Ft	84,54
December	7 957	875	7 082		485 148 Ft	186 676 Ft	671 824 Ft	84,43
Σ	92 611	10 187	82 424	0	5 446 392 Ft	1 821 785 Ft	7 268 177 Ft	78,48

A 2022. évi villamos energia felhasználás épület, technológia, illetve szállítás célú megoszlását az alábbi diagram szemlélteti, havi bontásban.

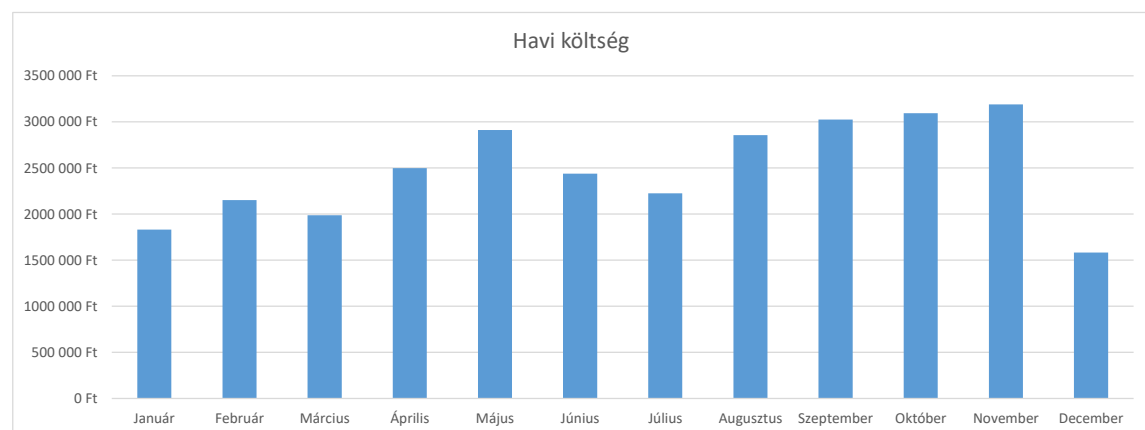
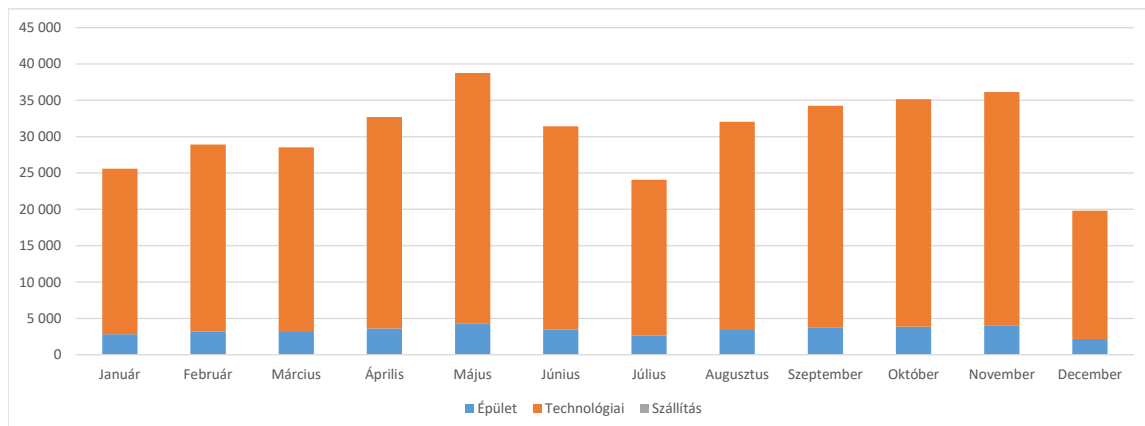


A Peakston Kft. Majosháza telephelyének 2022 havi villamos energia felhasználását az alábbi táblázatban foglaltuk össze.

Villamos energia felhasználás 2022.(1-12 hó)

Dátum	Mért fogyasztás [kWh]	Épület fogyasztás [kWh]	Technológiai fogyasztás [kWh]	Szállítás felhasználás [kWh]	Kereskedelmi díj	RHD Díj	Nettó összköltség [Ft]	Fajlagos energiadíj [Ft/kWh]
Január	25 604	2 816	22 788		1 074 850 Ft	756 013 Ft	1 830 863 Ft	71,51
Február	28 929	3 182	25 747		1 669 511 Ft	482 324 Ft	2 151 835 Ft	74,38
Március	28 530	3 138	25 392		1 508 969 Ft	478 556 Ft	1 987 525 Ft	69,66
Április	32 696	3 597	29 099		1 995 438 Ft	503 674 Ft	2 499 112 Ft	76,43
Május	38 749	4 262	34 487		2 364 868 Ft	546 237 Ft	2 911 105 Ft	75,13
Június	31 420	3 456	27 964		1 917 585 Ft	521 684 Ft	2 439 269 Ft	77,63
Július	24 070	2 648	21 422		1 470 144 Ft	755 980 Ft	2 226 124 Ft	92,49
Augusztus	32 062	3 527	28 535		1 958 311 Ft	897 180 Ft	2 855 491 Ft	89,06
Szeptember	34 242	3 767	30 475		2 091 443 Ft	932 748 Ft	3 024 191 Ft	88,32
Október	35 146	3 866	31 280		2 146 671 Ft	947 476 Ft	3 094 147 Ft	88,04
November	36 145	3 976	32 169		2 207 688 Ft	983 005 Ft	3 190 693 Ft	88,27
December	19 815	2 180	17 635		1 210 247 Ft	372 084 Ft	1 582 331 Ft	79,86
Σ	367 408	40 415	326 993	0	21 615 725 Ft	8 176 961 Ft	29 792 686 Ft	81,09

A 2022. évi villamos energia felhasználás épület, technológia, illetve szállítás célú megoszlását az alábbi diagram szemlélteti, havi bontásban.

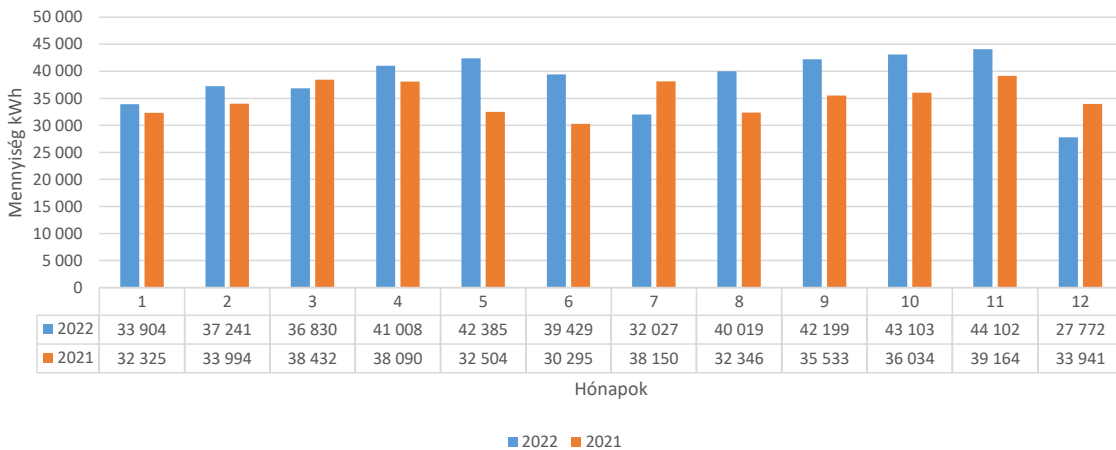


A Peakston Kft. telephelyeinek 2022-2021 havi villamos energia felhasználásának az összehasonlítását az alábbi táblázatban foglaltuk össze.

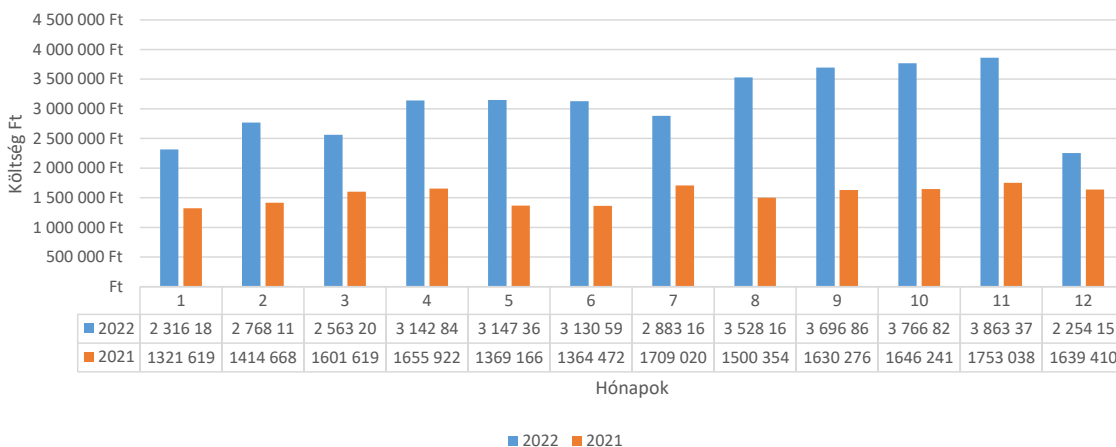
Villamos energia felhasználás 2022-2021 összehasonlítás

	2022	2021	2022-2021	2022	2021	2022-2021	2022	2021
Dátum	Mért fogyasztás [kWh]	Mért fogyasztás [kWh]	Fogyasztás Különbség [kWh]	Nettó összköltség [Ft]	Nettó összköltség [Ft]	Nettó összköltség [Ft] különbség	Fajlagos energiadíj [Ft/kWh]	Fajlagos energiadíj [Ft/kWh]
Január	33 904	32 325	1 579	2 316 184 Ft	1 321 619 Ft	994 565 Ft	68,32	40,89
Február	37 241	33 994	3 247	2 768 112 Ft	1 414 668 Ft	1 353 444 Ft	74,33	41,62
Március	36 830	38 432	-1 602	2 563 209 Ft	1 601 619 Ft	961 590 Ft	69,60	41,67
Április	41 008	38 090	2 918	3 142 844 Ft	1 655 922 Ft	1 486 922 Ft	76,64	43,47
Május	42 385	32 504	9 881	3 147 360 Ft	1 369 166 Ft	1 778 194 Ft	74,26	42,12
Június	39 429	30 295	9 134	3 130 596 Ft	1 364 472 Ft	1 766 124 Ft	79,40	45,04
Július	32 027	38 150	-6 123	2 883 169 Ft	1 709 020 Ft	1 174 149 Ft	90,02	44,80
Augusztus	40 019	32 346	7 673	3 528 169 Ft	1 500 354 Ft	2 027 815 Ft	88,16	46,38
Szeptember	42 199	35 533	6 666	3 696 869 Ft	1 630 276 Ft	2 066 593 Ft	87,61	45,88
Október	43 103	36 034	7 069	3 766 825 Ft	1 646 241 Ft	2 120 584 Ft	87,39	45,69
November	44 102	39 164	4 938	3 863 371 Ft	1 753 038 Ft	2 110 333 Ft	87,60	44,76
December	27 772	33 941	-6 169	2 254 155 Ft	1 639 410 Ft	614 745 Ft	81,17	48,30
Σ	460 019	420 808	39 211	37 060 863	18 605 805 Ft	18 455 058 Ft	80,56	44,21

Villamos energia mennyiség 2022-2021



Villamos energia költség 2022-2021

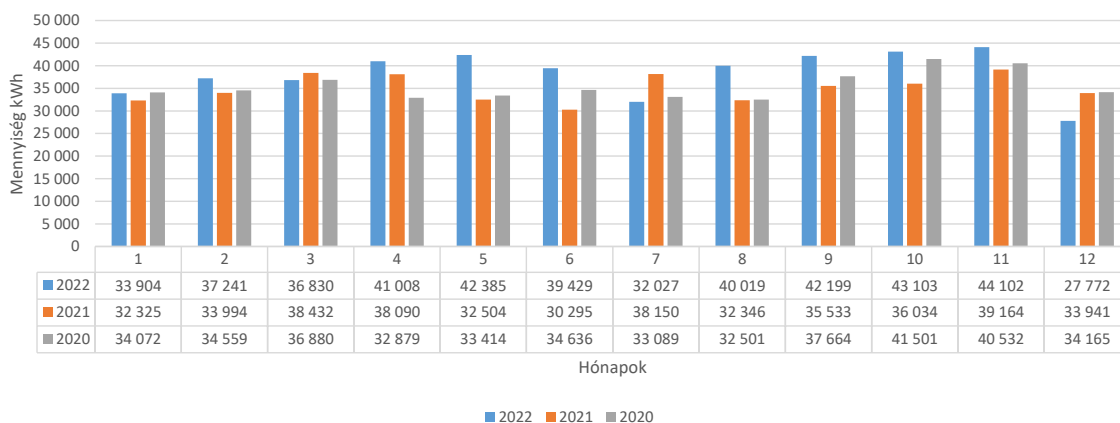


A Peakston Kft. 2022-2021-2020 havi villamos energia felhasználásának az adatait az alábbi táblázatban foglaltuk össze.

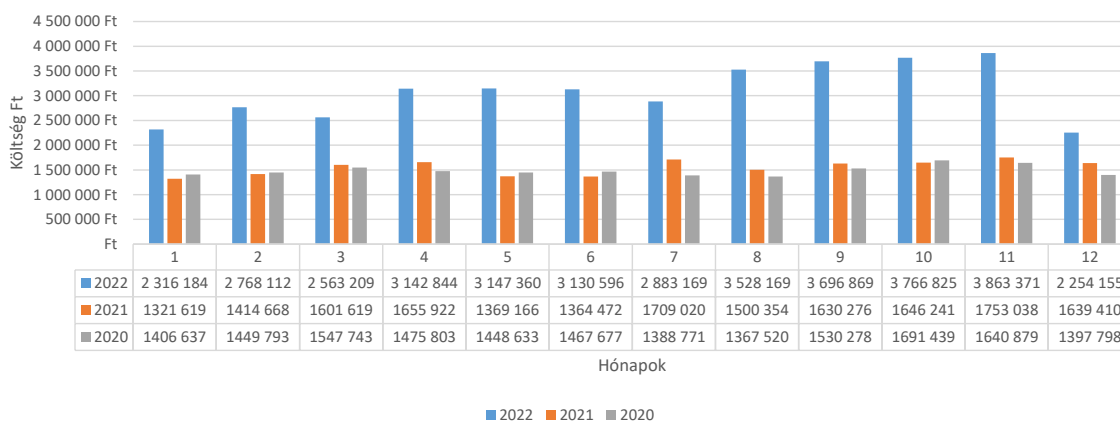
Villamos energia felhasználás 2022-2021-2020 összehasonlítás

	2022	2021	2020	2022	2021	2020	2022	2021	2020
Dátum	Mért fogyasztás [kWh]	Mért fogyasztás [kWh]	Mért fogyasztás [kWh]	Nettó összköltség [Ft]	Nettó összköltség [Ft]	Nettó összköltség [Ft]	Fajlagos energiadíj [Ft/kWh]	Fajlagos energiadíj [Ft/kWh]	Fajlagos energiadíj [Ft/kWh]
Január	33 904	32 325	34 072	2 316 184 Ft	1 321 619 Ft	1 406 637 Ft	68,32	40,89	41,28
Február	37 241	33 994	34 559	2 768 112 Ft	1 414 668 Ft	1 449 793 Ft	74,33	41,62	41,95
Március	36 830	38 432	36 880	2 563 209 Ft	1 601 619 Ft	1 547 743 Ft	69,60	41,67	41,97
Április	41 008	38 090	32 879	3 142 844 Ft	1 655 922 Ft	1 475 803 Ft	76,64	43,47	44,89
Május	42 385	32 504	33 414	3 147 360 Ft	1 369 166 Ft	1 448 633 Ft	74,26	42,12	43,35
Június	39 429	30 295	34 636	3 130 596 Ft	1 364 472 Ft	1 467 677 Ft	79,40	45,04	42,37
Július	32 027	38 150	33 089	2 883 169 Ft	1 709 020 Ft	1 388 771 Ft	90,02	44,80	41,97
Augusztus	40 019	32 346	32 501	3 528 169 Ft	1 500 354 Ft	1 367 520 Ft	88,16	46,38	42,08
Szeptember	42 199	35 533	37 664	3 696 869 Ft	1 630 276 Ft	1 530 278 Ft	87,61	45,88	40,63
Október	43 103	36 034	41 501	3 766 825 Ft	1 646 241 Ft	1 691 439 Ft	87,39	45,69	40,76
November	44 102	39 164	40 532	3 863 371 Ft	1 753 038 Ft	1 640 879 Ft	87,60	44,76	40,48
December	27 772	33 941	34 165	2 254 155 Ft	1 639 410 Ft	1 397 798 Ft	81,17	48,30	40,91
Σ	460 019	420 808	425 892	37 060 863	18 605 805 Ft	17 812 971 Ft	80,56	44,21	41,83

Villamos energia mennyiség 2022-2021-2020



Villamos energia költség 2022-2021-2020

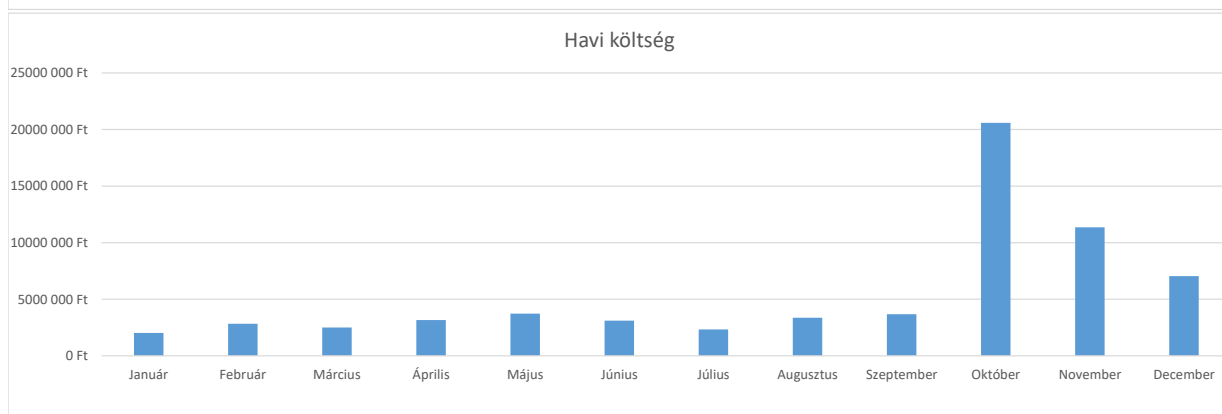
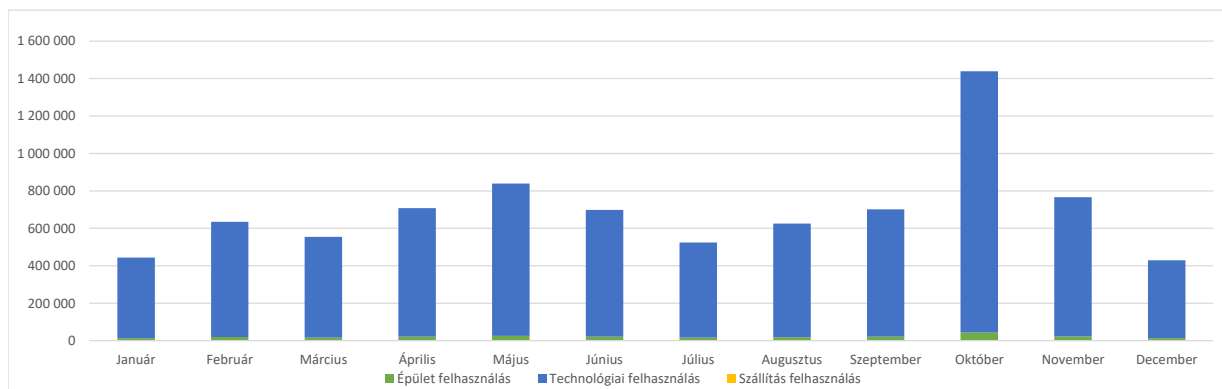


A Peakston Kft. telephelyeinek 2022 havi földgáz energia felhasználását az alábbi táblázatban foglaltuk össze.

Földgáz energia felhasználás ÖSSZESEN 2022.(1-12 hó)

Dátum	Mért fogyasztás [MJ]	Épület fogyasztás [MJ]	Technológiai fogyasztás [MJ]	Szállítás felhasználás [MJ]	Kereskedelmi díj	RHD díj	Nettó összköltség [Ft]	Mért fogyasztás [m3]	Fajlagos energiadíj [Ft/MJ]
Január	443 591	13 308	430 283	0	1 994 028 Ft	26 417 Ft	2 020 445 Ft	12 674	4,55
Február	634 438	19 033	615 405	0	2 789 391 Ft	37 803 Ft	2 827 194 Ft	18 127	4,46
Március	554 362	16 631	537 731	0	2 463 985 Ft	33 026 Ft	2 497 011 Ft	15 839	4,50
Április	707 932	21 238	686 694	0	3 111 266 Ft	42 188 Ft	3 153 454 Ft	20 227	4,45
Május	839 172	25 175	813 997	0	3 673 841 Ft	50 018 Ft	3 723 859 Ft	23 976	4,44
Június	698 908	20 967	677 941	0	3 072 919 Ft	41 650 Ft	3 114 569 Ft	19 969	4,46
Július	523 816	15 714	508 102	0	2 309 634 Ft	28 603 Ft	2 338 237 Ft	14 966	4,46
Augusztus	625 552	18 767	606 785	0	3 325 252 Ft	37 044 Ft	3 362 296 Ft	17 873	5,37
Szeptember	701 605	21 048	680 557	0	3 644 651 Ft	41 581 Ft	3 686 232 Ft	20 046	5,25
Október	1 439 526	43 186	1 396 340	0	19 977 751 Ft	612 360 Ft	20 590 111 Ft	41 129	14,30
November	765 849	22 975	742 874	0	11 218 631 Ft	142 612 Ft	11 361 243 Ft	21 881	14,83
December	429 363	12 881	416 482	0	6 897 568 Ft	142 612 Ft	7 040 180 Ft	12 268	16,40
Σ	8 364 114	250 923	8 113 191	0	64 478 917 Ft	1 235 914 Ft	65 714 831 Ft	238 975	7,86

A 2022. évi földgáz energia felhasználás épület, technológia, illetve szállítás célú megoszlását az alábbi diagram szemlélteti, havi bontásban.

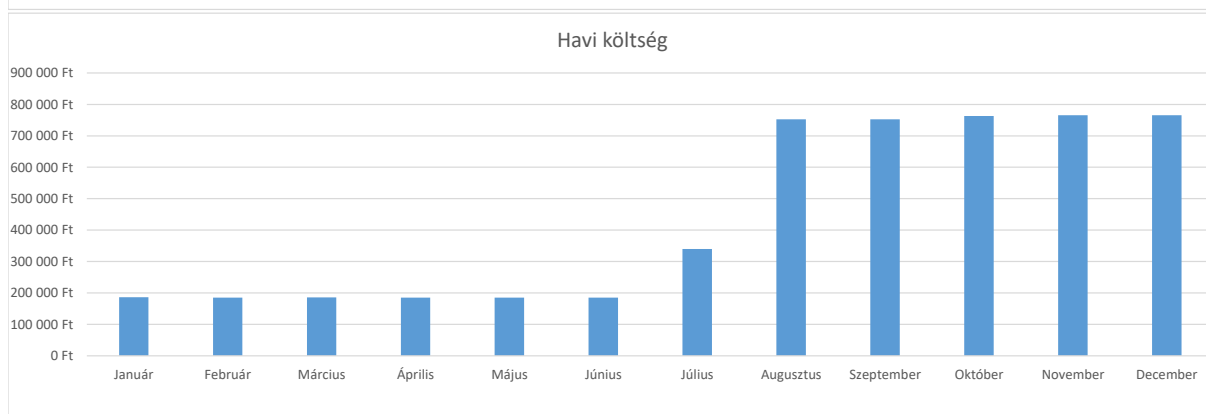
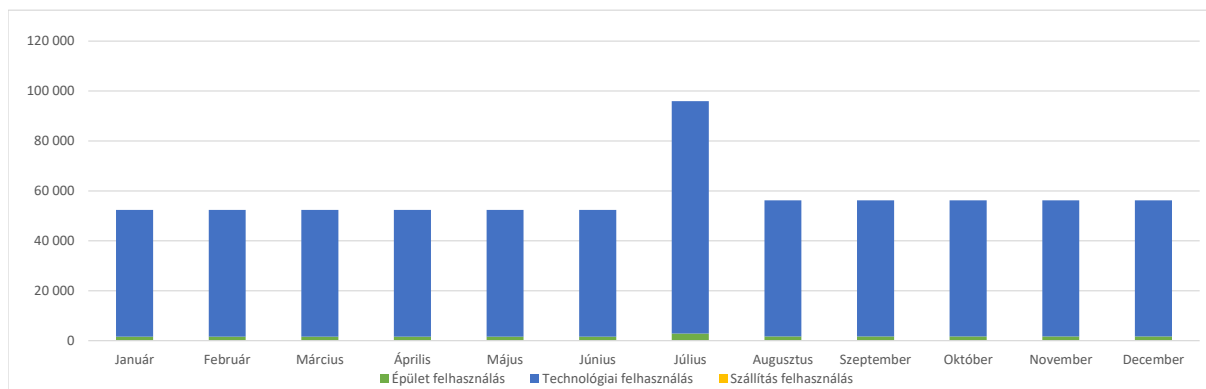


A Peakston Kft. Dunavarsány telephelyének 2022 havi Földgáz energia felhasználását az alábbi táblázatban foglaltuk össze.

Földgáz energia felhasználás 2022.(1-12 hó)

Dátum	Mért fogyasztás [MJ]	Épület fogyasztás [MJ]	Technológiai fogyasztás [MJ]	Szállítás felhasználás [MJ]	Kereskedelmi díj	RHD díj	Nettó összköltség [Ft]	Mért fogyasztás [m ³]	Fajlagos energiadíj [Ft/MJ]
Január	52 385	1 572	50 813		183 166 Ft	3 078 Ft	186 244 Ft	1 497	3,56
Február	52 385	1 572	50 813		182 017 Ft	3 078 Ft	185 095 Ft	1 497	3,53
Március	52 385	1 572	50 813		182 470 Ft	3 078 Ft	185 548 Ft	1 497	3,54
Április	52 385	1 572	50 813		182 017 Ft	3 078 Ft	185 095 Ft	1 497	3,53
Május	52 385	1 572	50 813		182 170 Ft	3 078 Ft	185 248 Ft	1 497	3,54
Június	52 385	1 572	50 813		182 017 Ft	3 078 Ft	185 095 Ft	1 497	3,53
Július	95 969	2 879	93 090		337 138 Ft	3 078 Ft	340 216 Ft	2 742	3,55
Augusztus	56 224	1 687	54 537		749 625 Ft	3 078 Ft	752 703 Ft	1 606	13,39
Szeptember	56 224	1 687	54 537		749 625 Ft	3 078 Ft	752 703 Ft	1 606	13,39
Október	56 224	1 687	54 537		760 108 Ft	3 078 Ft	763 186 Ft	1 606	13,57
November	56 224	1 687	54 537		762 195 Ft	3 078 Ft	765 273 Ft	1 606	13,61
December	56 224	1 687	54 537		762 195 Ft	3 078 Ft	765 273 Ft	1 606	13,61
Σ	691 399	20 742	670 657	0	5 214 743 Ft	36 936 Ft	5 251 679 Ft	19 754	7,60

A 2022. évi földgáz energia felhasználás épület, technológia, illetve szállítás célú megoszlását az alábbi diagram szemlélteti, havi bontásban.

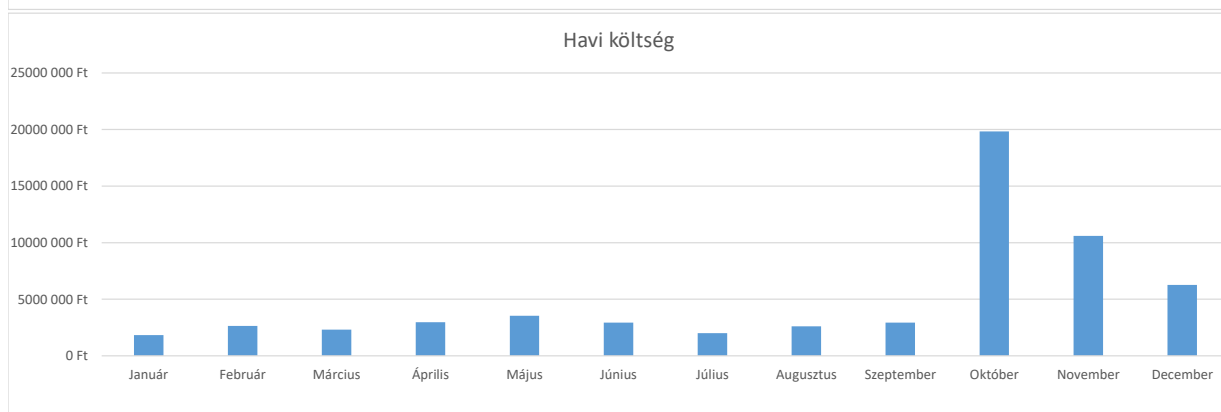
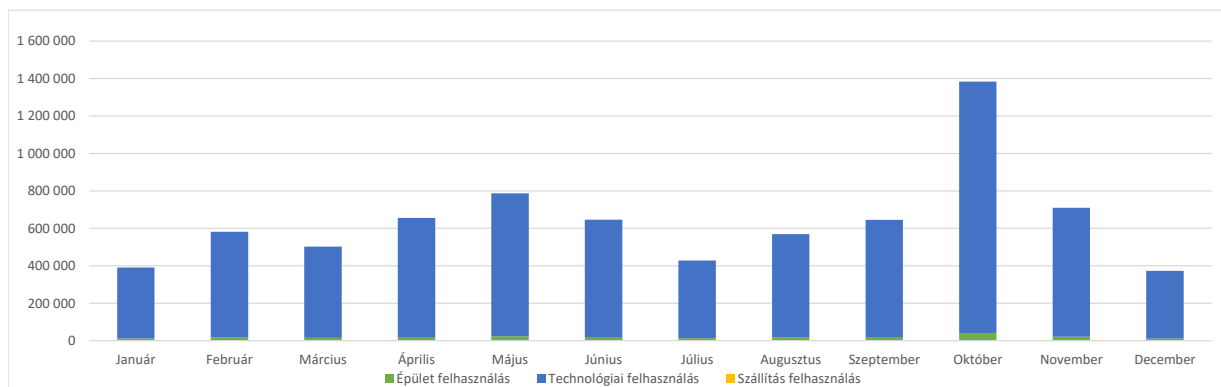


A Peakston Kft. Majosháza telephelyének 2022 havi Földgáz energia felhasználását az alábbi táblázatban foglaltuk össze.

Földgáz energia felhasználás 2022.(1-12 hó)

Dátum	Mért fogyasztás [MJ]	Épület fogyasztás [MJ]	Technológiai fogyasztás [MJ]	Szállítás felhasználás [MJ]	Kereskedelmi díj	RHD díj	Nettó összköltség [Ft]	Mért fogyasztás [m3]	Fajlagos energiadíj [Ft/MJ]
Január	391 206	11 736	379 470		1 810 862 Ft	23 339 Ft	1 834 201 Ft	11 177	4,69
Február	582 053	17 462	564 591		2 607 374 Ft	34 725 Ft	2 642 099 Ft	16 630	4,54
Március	501 977	15 059	486 918		2 281 515 Ft	29 948 Ft	2 311 463 Ft	14 342	4,60
Április	655 547	19 666	635 881		2 929 249 Ft	39 110 Ft	2 968 359 Ft	18 730	4,53
Május	786 787	23 604	763 183		3 491 671 Ft	46 940 Ft	3 538 611 Ft	22 480	4,50
Június	646 523	19 396	627 127		2 890 902 Ft	38 572 Ft	2 929 474 Ft	18 472	4,53
Július	427 847	12 835	415 012		1 972 496 Ft	25 525 Ft	1 998 021 Ft	12 224	4,67
Augusztus	569 328	17 080	552 248		2 575 627 Ft	33 966 Ft	2 609 593 Ft	16 267	4,58
Szeptember	645 381	19 361	626 020		2 895 026 Ft	38 503 Ft	2 933 529 Ft	18 439	4,55
Október	1 383 302	41 499	1 341 803		19 217 643 Ft	609 282 Ft	19 826 925 Ft	39 523	14,33
November	709 625	21 289	688 336		10 456 436 Ft	139 534 Ft	10 595 970 Ft	20 275	14,93
December	373 139	11 194	361 945		6 135 373 Ft	139 534 Ft	6 274 907 Ft	10 661	16,82
Σ	7 672 715	230 181	7 442 534	0	59 264 174 Ft	1 198 978 Ft	60 463 152 Ft	225 668	7,88

A 2022. évi földgáz energia felhasználás épület, technológia, illetve szállítás célú megoszlását az alábbi diagram szemlélteti, havi bontásban.

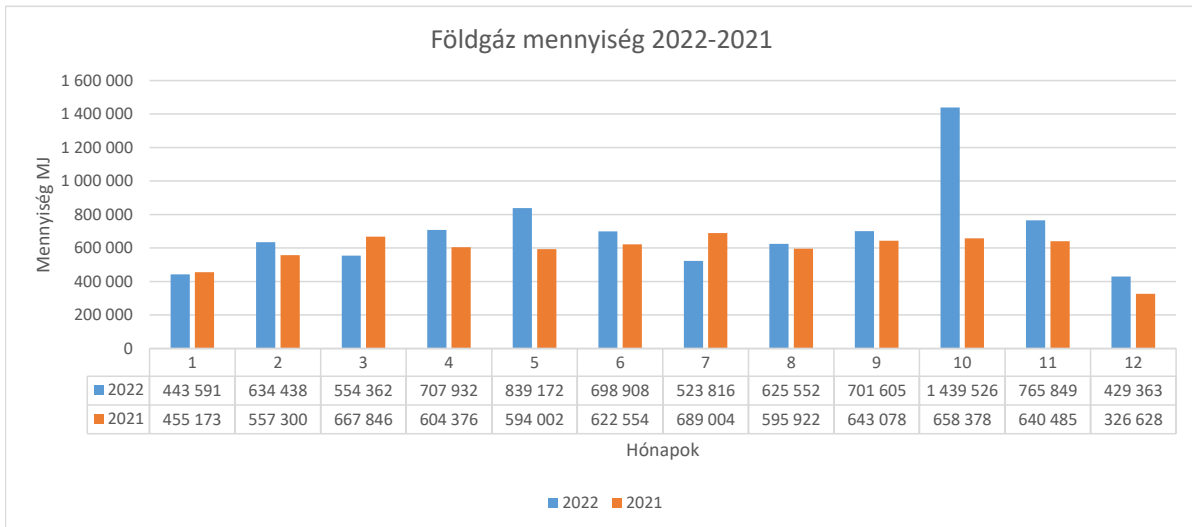


A Peakston Kft. telephelyeinek 2022-2021 havi földgáz energia felhasználásának az összehasonlítását az alábbi táblázatban foglaltuk össze.

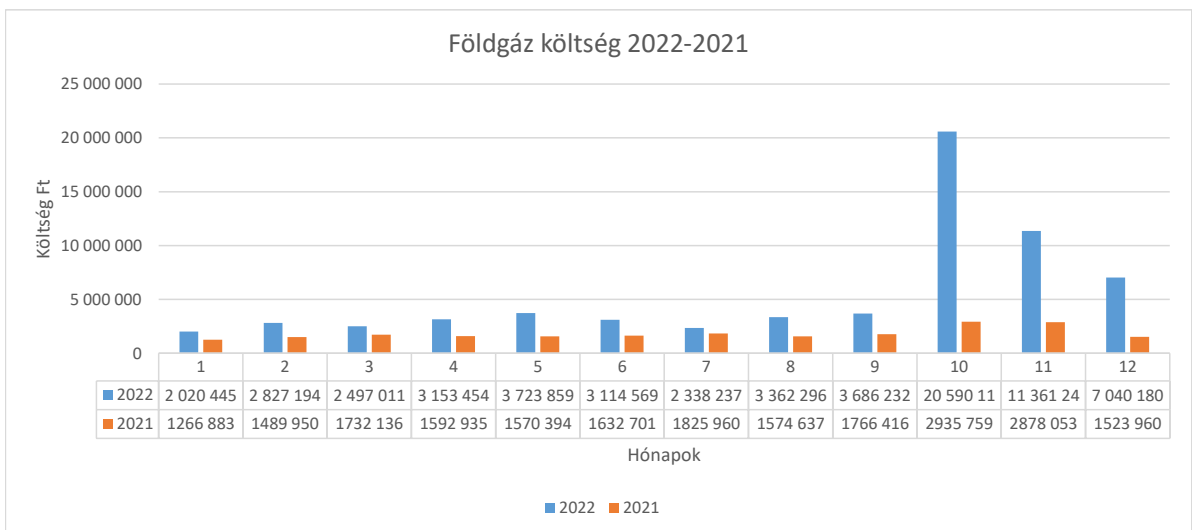
Földgáz energia felhasználás 2022-2021 összehasonlítás

	2022	2021	2022-2021	2022	2021	2022-2021	2022	2021
Dátum	Mért fogyasztás [MJ]	Mért fogyasztás [MJ]	Fogyasztás Különbség [MJ]	Nettó összköltség [Ft]	Nettó összköltség [Ft]	Nettó összköltség [Ft] különbség	Fajlagos energiadíj [Ft/MJ]	Fajlagos energiadíj [Ft/MJ]
Január	443 591	455 173	-11 582	2 020 445	1 266 883 Ft	753 562 Ft	4,55	2,78
Február	634 438	557 300	77 138	2 827 194	1 489 950 Ft	1 337 244 Ft	4,46	2,67
Március	554 362	667 846	-113 484	2 497 011	1 732 136 Ft	764 875 Ft	4,50	2,59
Április	707 932	604 376	103 556	3 153 454	1 592 935 Ft	1 560 519 Ft	4,45	2,64
Május	839 172	594 002	245 170	3 723 859	1 570 394 Ft	2 153 465 Ft	4,44	2,64
Június	698 908	622 554	76 354	3 114 569	1 632 701 Ft	1 481 868 Ft	4,46	2,62
Július	523 816	689 004	-165 188	2 338 237	1 825 960 Ft	512 277 Ft	4,46	2,65
Augusztus	625 552	595 922	29 630	3 362 296	1 574 637 Ft	1 787 659 Ft	5,37	2,64
Szeptember	701 605	643 078	58 527	3 686 232	1 766 416 Ft	1 919 816 Ft	5,25	2,75
Október	1 439 526	658 378	781 148	20 590 111	2 935 759 Ft	17 654 352 Ft	14,30	4,46
November	765 849	640 485	125 364	11 361 243	2 878 053 Ft	8 483 190 Ft	14,83	4,49
December	429 363	326 628	102 735	7 040 180	1 523 960 Ft	5 516 220 Ft	16,40	4,67
Σ	8 364 114	7 054 746	1 309 368	65 714 831	21 789 784 Ft	43 925 047 Ft	7,86	3,09

Földgáz mennyiség 2022-2021



Földgáz költség 2022-2021

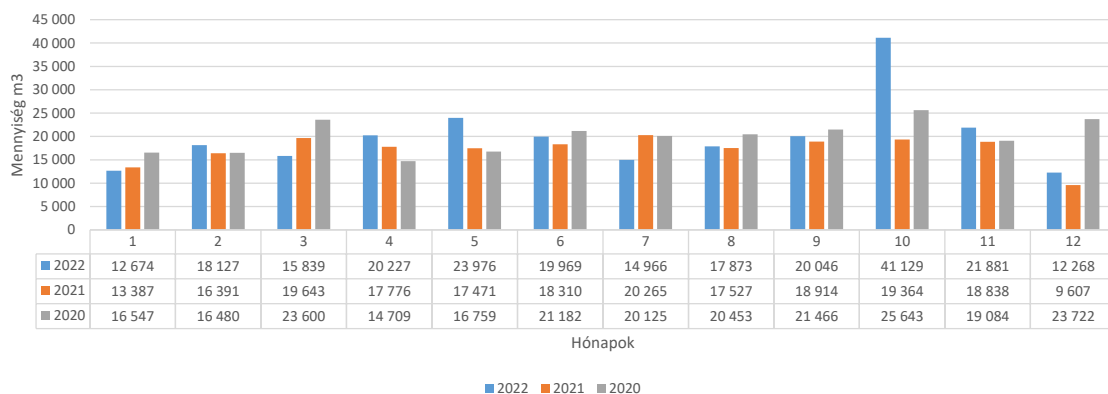


A Peakston Kft. telephelyeinek 2022-2021-2020 Földgáz energia felhasználásának az adatait az alábbi táblázatban foglaltuk össze.

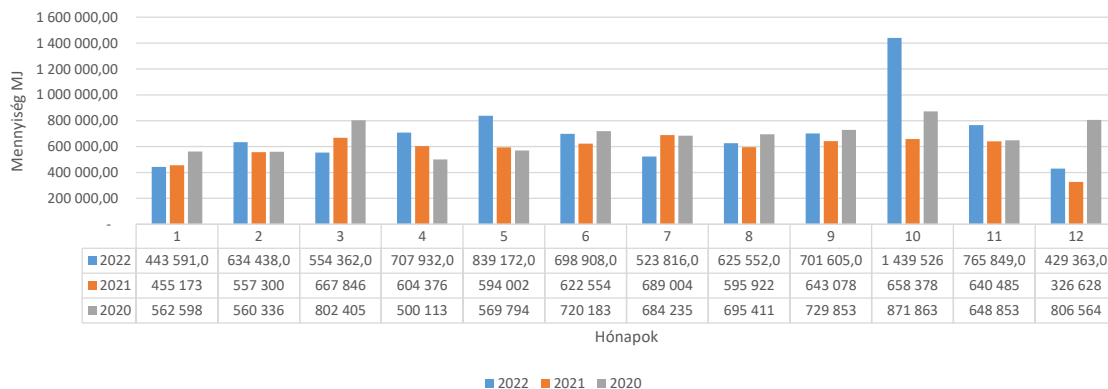
Földgáz energia felhasználás 2022-2021-2020 összehasonlítás

	2022	2021	2020	2022	2021	2020	2022	2021	2020
Dátum	Mért fogyasztás [m3]	Mért fogyasztás [m3]	Mért fogyasztás [m3]	Mért fogyasztás [MJ]	Mért fogyasztás [MJ]	Mért fogyasztás [MJ]	Fajlagos energiadíj [Ft/m3]	Fajlagos energiadíj [Ft/m3]	Fajlagos energiadíj [Ft/m3]
Január	12 674	13 387	16 547	443 591,00	455 173	562 598	159,42	94,63	89,57
Február	18 127	16 391	16 480	634 438,00	557 300	560 336	155,97	90,90	100,08
Március	15 839	19 643	23 600	554 362,00	667 846	802 405	157,65	88,18	95,48
Április	20 227	17 776	14 709	707 932,00	604 376	500 113	155,91	89,61	101,92
Május	23 976	17 471	16 759	839 172,00	594 002	569 794	155,31	89,89	113,23
Június	19 969	18 310	21 182	698 908,00	622 554	720 183	155,97	89,17	96,68
Július	14 966	20 265	20 125	523 816,00	689 004	684 235	156,23	90,10	97,21
Augusztus	17 873	17 527	20 453	625 552,00	595 922	695 411	188,12	89,84	97,09
Szeptember	20 046	18 914	21 466	701 605,00	643 078	729 853	183,89	93,39	96,51
Október	41 129	19 364	25 643	1 439 526,00	658 378	871 863	500,62	151,61	84,94
November	21 881	18 838	19 084	765 849,00	640 485	648 853	519,22	152,78	88,57
December	12 268	9 607	23 722	429 363,00	326 628	806 564	573,89	158,64	85,80
Σ	238 975	207 493	239 771	8 364 114,00	967 113	8 152 208	274,99	105,01	94,87

Földgáz energia mennyiség (m3)2022-2021-2020



Földgáz energia mennyiség (MJ)2022-2021-2020

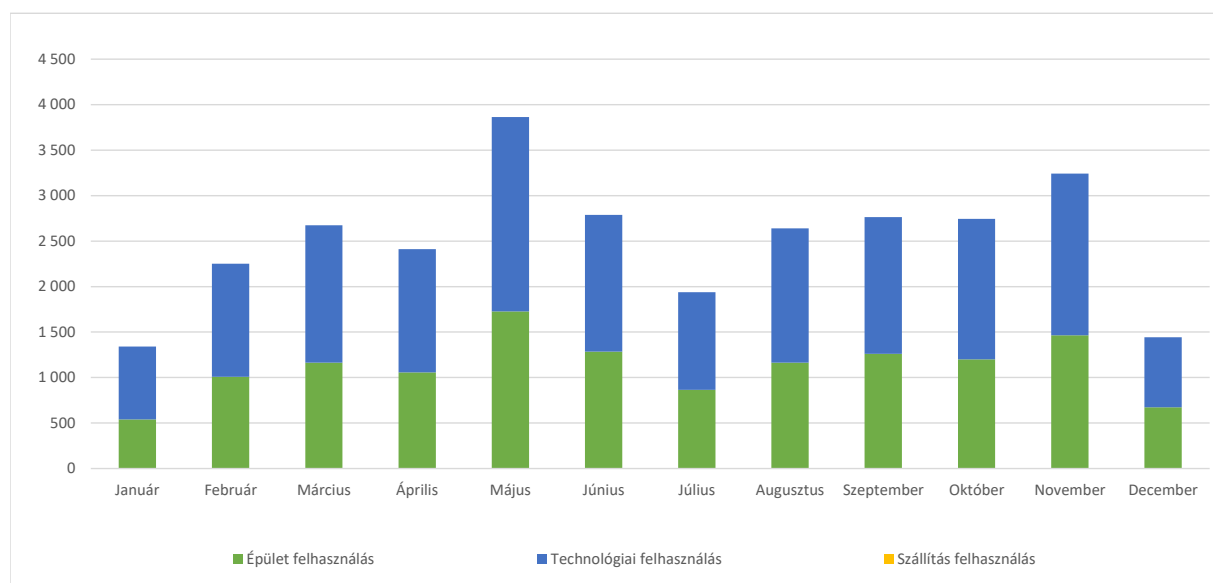


A Peakston Kft. telephelyeinek 2022 havi Pb gáz felhasználását az alábbi táblázatban foglaltuk össze.

Pb gáz felhasználás 2022.(1-12 hó)

Dátum	Pb gáz fogyasztás Dunavarsány [kg]	Pb gáz fogyasztás Majosháza[kg]	Technológiai fogyasztás [kg]	Szállítás felhasználás [kg]	Nettó költség Dunavarsány[Ft]	Nettó költség Majosháza[Ft]	Nettó összköltség [Ft]	Fajlagos Pb gáz költség [Ft/kg]
Január	262	540	802		112 227	235 084	347 311	433,06
Február	236	1 008	1 244		102 043	438 824	540 867	434,78
Március	346	1 164	1 510		171 807	572 081	743 888	492,64
Április	300	1 056	1 356		156 099	554 760	710 859	524,23
Május	407	1 728	2 135		186 911	907 789	1 094 700	512,74
Június	221	1 284	1 505		117 739	687 378	805 117	534,96
Július	211	864	1 075		110 145	478 351	588 496	547,44
Augusztus	313	1 164	1 477		163 643	610 527	774 170	524,15
Szeptember	243	1 260	1 503		127 138	660 879	788 017	524,30
Október	344	1 200	1 544		182 397	638 769	821 166	531,84
November	313	1 464	1 777		168 303	789 839	958 142	539,19
December	100	672	772		53 719	362 549	416 268	539,21
Σ	3 296	13 404	16 700	0	1 652 171	6 936 830	8 589 001	514,31

A 2022. évi Pb gáz energia felhasználás épület, technológia, illetve szállítás célú megoszlását az alábbi diagram szemlélteti, havi bontásban.



A Peakston Kft. telephelyeinek 2022-2021 havi PB gáz energia felhasználásának az összehasonlítását az alábbi táblázatban foglaltuk össze.

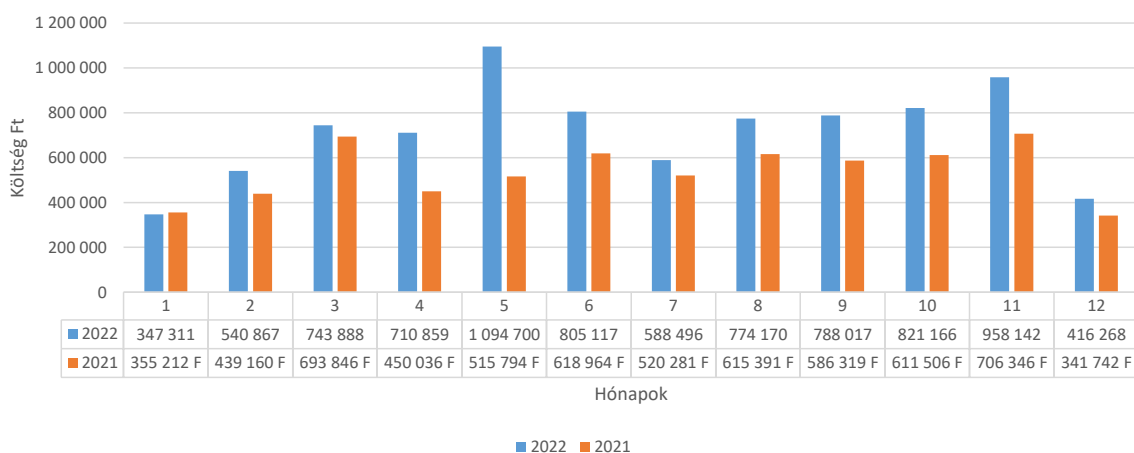
PB gáz energia felhasználás 2022-2021 összehasonlítás

	2022	2021	2022-2021	2022	2021	2022-2021	2022	2021
Dátum	Pb gáz fogyasztás [kg]	Pb gáz fogyasztás [kg]	Fogyasztás Különbség [kg]	Nettó összköltség [Ft]	Nettó összköltség [Ft]	Nettó összköltség különbség [Ft]	Fajlagos energiadíj [Ft/kg]	Fajlagos energiadíj [Ft/kg]
Január	802	975	-173	347 311	355 212 Ft	-7 901 Ft	433,06	364,32
Február	1 244	1 172	72	540 867	439 160 Ft	101 707 Ft	434,78	374,71
Március	1 510	1 843	-333	743 888	693 846 Ft	50 042 Ft	492,64	376,48
Április	1 356	1 187	169	710 859	450 036 Ft	260 823 Ft	524,23	379,14
Május	2 135	1 426	709	1 094 700	515 794 Ft	578 906 Ft	512,74	361,71
Június	1 505	1 640	-135	805 117	618 964 Ft	186 153 Ft	534,96	377,42
Július	1 075	1 307	-232	588 496	520 281 Ft	68 215 Ft	547,44	398,07
Augusztus	1 477	1 533	-56	774 170	615 391 Ft	158 779 Ft	524,15	401,43
Szeptember	1 503	1 481	22	788 017	586 319 Ft	201 698 Ft	524,30	395,89
Október	1 544	1 434	110	821 166	611 506 Ft	209 660 Ft	531,84	426,43
November	1 777	1 625	152	958 142	706 346 Ft	251 796 Ft	539,19	434,67
December	772	786	-14	416 268	341 742 Ft	74 526 Ft	539,21	434,79
Σ	16 700	16 409	291	8 589 001	6 454 597 Ft	2 134 404 Ft	514,31	393,36

Pb gáz mennyiség 2022-2021



PB gáz költség 2022-2021

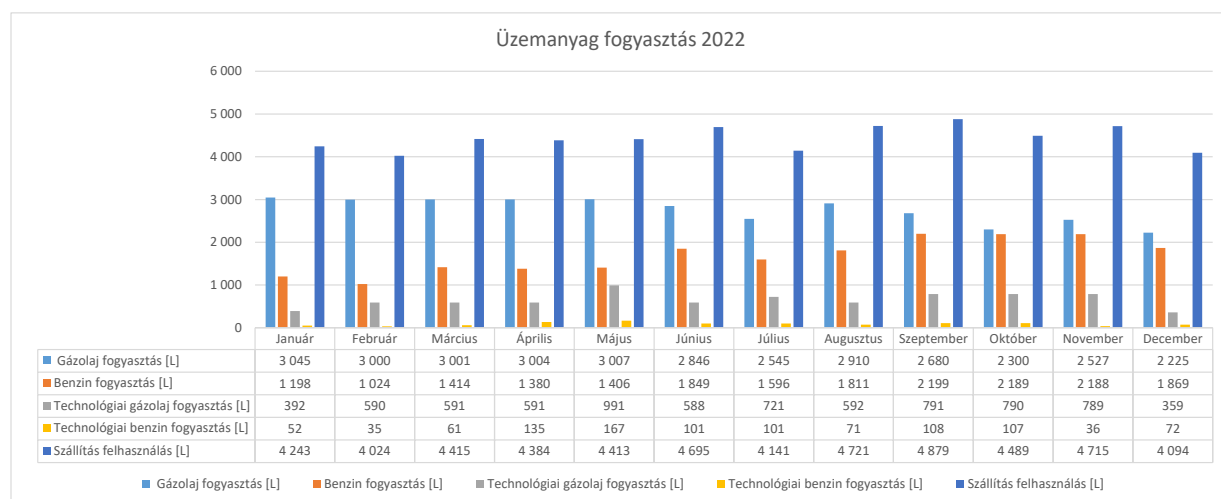


A Peakston Kft. telephelyeinek 2022 havi üzemanyag energia felhasználását az alábbi táblázatban foglaltuk össze.

Üzemanyag felhasználás 2022.(1-12 hó)

Dátum	Gázolaj fogyasztás [L]	Benzin fogyasztás [L]	Technológiai gázolaj fogyasztás [L]	Technológiai benzin fogyasztás [L]	Szállítás felhasználás [L]	Nettó gázolaj költség [Ft]	Nettó Benzin költség [Ft]	Nettó összköltség [Ft]	Fajlagos Benzin költség [Ft/L]	Fajlagos Gázolaj költség [Ft/L]
Január	3 045	1 198	392	52	4 243	1 293 957	509 481	1 803 438	407,58	376,48
Február	3 000	1 024	590	35	4 024	1 356 135	448 753	1 804 888	423,75	377,75
Március	3 001	1 414	591	61	4 415	1 365 861	605 625	1 971 487	410,59	380,25
Április	3 004	1 380	591	135	4 384	1 424 828	643 386	2 068 213	424,68	396,34
Május	3 007	1 406	991	167	4 413	1 669 887	679 978	2 349 865	432,28	417,68
Június	2 846	1 849	588	101	4 695	1 447 562	834 045	2 281 607	427,72	421,54
Július	2 545	1 596	721	101	4 141	1 426 997	710 615	2 137 612	418,75	436,92
Augusztus	2 910	1 811	592	71	4 721	2 042 848	1 021 428	3 064 276	542,74	583,34
Szeptember	2 680	2 199	791	108	4 879	2 086 270	1 225 398	3 311 669	531,17	601,06
Október	2 300	2 189	790	107	4 489	1 984 742	1 241 405	3 226 146	540,68	642,31
November	2 527	2 188	789	36	4 715	1 960 995	1 251 567	3 212 562	562,75	591,37
December	2 225	1 869	359	72	4 094	1 434 743	1 028 643	2 463 385	529,95	555,24
Σ	33 090	20 123	7 785	1 046	53 213	19 494 824	10 200 323	29 695 147	481,85	476,94

A 2022. évi üzemanyag energia felhasználás épület, technológia, illetve szállítás célú megoszlását az alábbi diagram szemlélteti, havi bontásban.

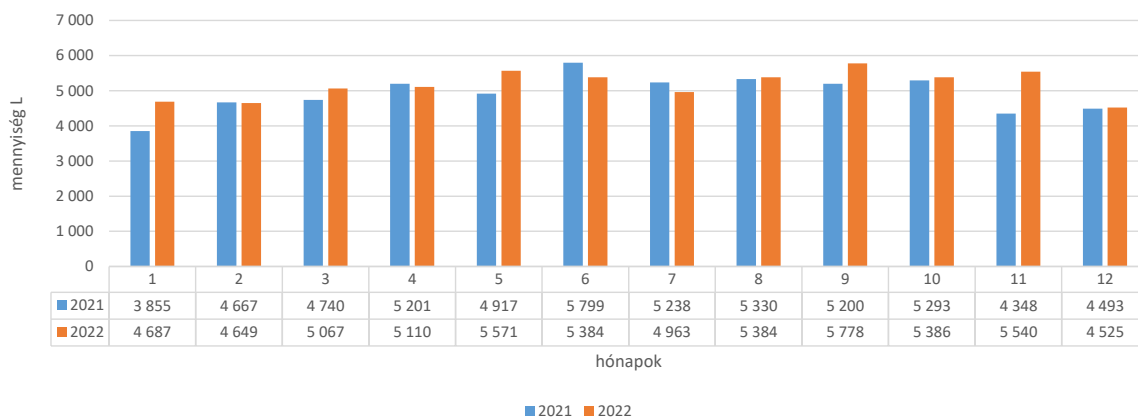


A Peakston Kft. telephelyeinek 2022-2021 havi üzemanyag energia felhasználásának az összehasonlítását az alábbi táblázatban foglaltuk össze.

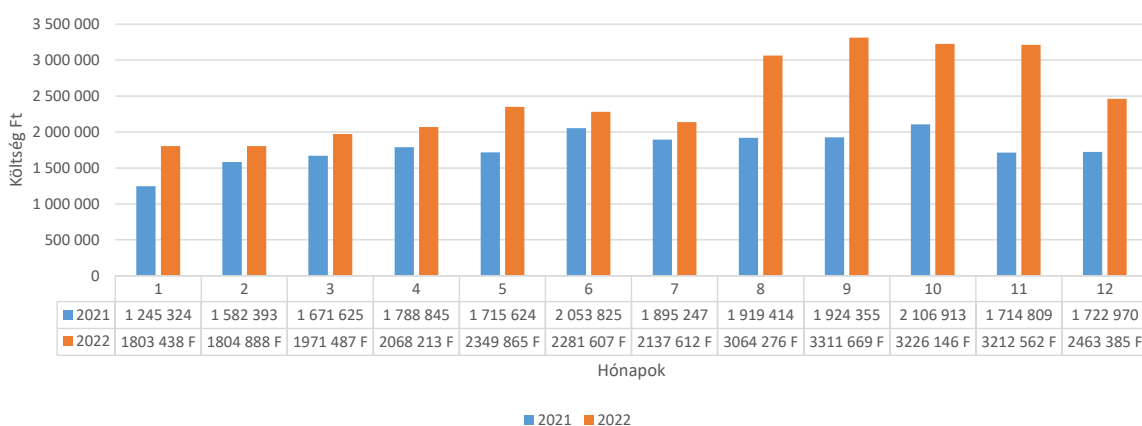
Üzemanyag energia felhasználás 2022-2021 összehasonlítás

	2022-2021	2021	2022	2021	2022	2022-2021	2022	2021
Dátum	Tankolt mennyiség különbség [L]	Tankolt mennyiség [L]	Tankolt mennyiség [L]	Nettó összköltség [Ft]	Nettó összköltség [Ft]	Nettó összköltség [Ft] különbség	Fajlagos energiadíj [Ft/L]	Fajlagos energiadíj [Ft/L]
Január	832	3 855	4 687	1 245 324	1 803 438 Ft	558 114 Ft	384,77	323,04
Február	-18	4 667	4 649	1 582 393	1 804 888 Ft	222 495 Ft	388,23	339,06
Március	327	4 740	5 067	1 671 625	1 971 487 Ft	299 862 Ft	389,08	352,66
Április	-91	5 201	5 110	1 788 845	2 068 213 Ft	279 368 Ft	404,74	343,94
Május	654	4 917	5 571	1 715 624	2 349 865 Ft	634 241 Ft	421,80	348,92
Június	-415	5 799	5 384	2 053 825	2 281 607 Ft	227 782 Ft	423,78	354,17
Július	-275	5 238	4 963	1 895 247	2 137 612 Ft	242 365 Ft	430,71	361,83
Augusztus	54	5 330	5 384	1 919 414	3 064 276 Ft	1 144 862 Ft	569,14	360,12
Szeptember	578	5 200	5 778	1 924 355	3 311 669 Ft	1 387 314 Ft	573,15	370,07
Október	93	5 293	5 386	2 106 913	3 226 146 Ft	1 119 233 Ft	598,99	398,06
November	1 192	4 348	5 540	1 714 809	3 212 562 Ft	1 497 753 Ft	579,88	394,39
December	32	4 493	4 525	1 722 970	2 463 385 Ft	740 415 Ft	544,39	383,48
Σ	2 963	59 081	62 044	21 341 344	29 695 147 Ft	8 353 803 Ft	478,61	361,22

Üzemanyag mennyiség 2022-2021



Üzemanyag költség 2022-2021



Üvegházhatású gáz kibocsátás elemzése

A Peakston Kft. telephelyeinek 2022 éves üvegházhatású gáz kibocsátását az alábbi táblázatban foglaltuk össze.

Üvegházhatású gáz kibocsátás 2022.(1-12 hó)

Energianem	Felhasználás [kWh]	ÜGH [tonna CO ² ekv.]	ÜGH Megoszlás
Villamos energia	460 019	168	18,78%
Földgáz	2 581 517	524	58,61%
Pb gáz	185 370	42	4,71%
Üzemanyag	601 827	160	17,90%
Σ	3 828 732	894	100%

Üvegházhatású gáz kibocsátás 2021.(1-12hó)

Energianem	Felhasználás [kWh]	ÜGH [tonna CO ² ekv.]	ÜGH Megoszlás
Villamos energia	421 708	154	19,49%
Földgáz	2 177 391	442	55,97%
PB gáz	182 140	41	5,24%
Üzemanyag	573 086	152	19,30%
Σ	3 354 325	790	100%

Üvegházhatású gáz kibocsátás 2020.(1-12hó)

Energianem	Felhasználás [kWh]	ÜGH [tonna CO ² ekv.]	ÜGH Megoszlás
Villamos energia	425 896	155	18,46%
Földgáz	2 543 891	516	61,32%
PB gáz	147 297	33	3,97%
Üzemanyag	514 304	137	16,25%
Σ	3 631 388	842	100%

ÜGH [tonna CO₂ ekv. 2022]

